

Votation fédérale du 11.03.2007

Initiative du MPF pour une caisse maladie unique et sociale				Refusée
Electorat	Bas-Intyamon	Gruyère	Canton FR	Suisse
Electeurs inscrits :	745	27'725	172'186	-
Votants :	357	13'644	82'454	-
Bulletins blancs :	5	122	769	-
Bulletins nuls :	9	169	481	-
Bulletins valables :	343	13'353	81'204	-
Participation :	47.9 %	49.1 %	47,8 %	45.8 %
Résultats	OUI	%	NON	%
Bas-Intyamon	158	46.1%	185	53.9%
District de la Gruyère	5'089	38.1%	8'264	61.9%
Canton de Fribourg	30'212	37.2%	50'992	62.8%
Suisse	641'925	28.8%	1'587'802	71.2%
	2 cantons		21 cantons	

Cet objet requiert la double majorité (voix et cantons)

(Publication : 30.03.2007)

Votation fédérale du 17.06.2007

Modification de la loi fédérale sur l'assurance-invalidité				Acceptée
Electorat	Bas-Intyamon	Gruyère	Canton FR	Suisse
Electeurs inscrits :	757	27'869	172'901	-
Votants :	285	9'531	59'408	-
Bulletins blancs :	1	109	625	-
Bulletins nuls :	0	92	197	-
Bulletins valables :	284	9'330	58'586	-
Participation :	37.6 %	34.2 %	34.4 %	36.3 %
Résultats	OUI	%	NON	%
Bas-Intyamon	138	48.6%	146	51.4%
District de la Gruyère	4'649	49.8%	4'681	50.2%
Canton de Fribourg	29'235	49.9%	29'351	50.1%
Suisse	1'039'212	59.1%	719'463	40.9%
	19 cantons		4 cantons	

Cet objet ne requiert pas la double majorité (voix et cantons)

(Publication : 18.06.2007)

Election au Conseil des Etats du 21.10.2007

Electorat	Bas-Intyamon	Gruyère	Canton FR	Suisse
Electeurs inscrits :	756	28'133	173'530	-
Votants :	337	13'222	82'850	-
dont suisses de l'étranger	7	714	3'578	-
Bulletins blancs :	1	94	467	-
Bulletins nuls :	1	176	977	-
Bulletins valables :	335	12'952	81'406	-
Participation :	44.6 %	47.0 %	47.7 %	48.9 %

Conseil des Etats :

5 candidats

2003	Partis	Canton de FR	Gruyère	Bas-Intyamon
Urs Schwaller (1er tour)	PDC	39'572	6'660	83
Alain Berset (2ème tour)	PSS	28'115	4'095	43

En rouge = conseillers sortants

Système majoritaire : majorité absolue = 40'704 voix)

4 candidats

2007	Partis	Canton de FR	Gruyère	Bas-Intyamon
------	--------	--------------	---------	--------------

Elus :

Urs Schwaller	PDC	47'202	7'160	189
---------------	-----	--------	-------	-----

En ballottage, mais après désistement de Jean-Claude Cornu, Alain Berset est élu tacitement le 5 novembre :

Alain Berset	PS	35'068	5'482	166
Jean-Claude Cornu	PLR	25'165	3'670	66

Éliminé :

Jean-François Rime	UDC	19'782	3'883	89
--------------------	-----	--------	-------	----

Election au Conseil National du 21.10.2007

Conseil National

67 candidats en 2003

2003	Partis	Canton de FR	Gruyère	Bas-Intyamon
Thérèse Meyer-Kaelin	PDC	28'206	5'612	76
Hugo Fasel	PCS	22'385	1'701	17
Dominique de Buman	PDC	21'924	3'556	63
Erwin Jutzet	PSS	17'892	1'701	10
Christian Levrat	PSS	17'734	4'722	39
Jean-François Rime	UDC	17'647	5'559	46
Jean-Paul Glasson	PRD	13'445	5'953	45

En rouge = conseillers sortants

Système proportionnel

80 candidats en 2007

2007	Partis	Canton de FR	Gruyère	Bas-Intyamon
------	--------	--------------	---------	--------------

Elus :

Thérèse Meyer-Kaelin	PDC	31'390	5'881	170
Christian Levrat	PS	28'742	5'835	183
Jean-François Rime	UDC	23'332	4'862	123
Dominique de Buman	PDC	22'198	3'813	117
Hugo Fasel	PCS	18'813	1'630	40
Jean-François Steiert	PS	18'689	2'476	60
Jacques Bourgeois	PLR	14'101	2'683	50

Viennent ensuite :

Christine Bulliard	PDC	17'414	2'107	55
Jean-Claude Schuwey	PDC	16'348	5'116	191
Edgar Schorderet	PDC	13'859	2'601	163
Patrice Longchamp	PDC	12'206	1'924	64

etc...

Carl-Alex Ridoré	PSS	16'661	2'542	55
Ursula Krattinger	PSS	13'153	1'695	38
Antoinette Romanens	PSS	12'596	2'156	51

etc...

Jean-Claude Cornu	PRD	11'694	2'213	32
Ruedi Vonlanthen	PRD	10'400	917	6
Jacques Morand	PRD	98'879	3'910	93

etc...

Marie-Thérèse Waeber	PCS	4'056	107	1
Marius Ackermann	PCS	3'255	194	1

etc...


Pierre-André Page	UDC	18'649	2'897	65
Joe Genoud	UDC	14'795	2'353	46

etc...

Hubert Zurkinden	VERTS	4'784	476	12
Christa Mutter	VERTS	4'738	528	12

etc...

Philippe Wielan	UDF	777	70	14
Daniel de Roche	PEV	1'129	78	1
Alfons Gratwohl	Pour plus de logique	1'018	84	1
Barbara Ackermann	Jeunes Verts	2'002	185	3
Laura Perler	Jeunesse socialiste	1'330	74	0
Narcisse Niclass	Mouv. citoyen indép.	308	45	0
Albert Studer	Ouverture / Indép.	1'877	108	0



Urs Schwaller, CE



Alain Berset, CE



Thérèse Meyer, CN




Christian Levrat, CN




J.-François Rime, CN




D. de Buman, CN



Hugo Fasel, CN



Jean-Fr. Steiert, CN



Jacques Bourgeois, CN

D'autres détails au sujet de cette page peuvent être obtenus en cliquant sur :

<http://admin.fr.ch/cha/fr/pub/votationsetelections/votation.cfm>

Répartition des sièges au Conseil National (sur le plan suisse)

Partis	% en 2007	Sièges en 2007	(dont femmes)	Sièges en 2003
UDC	29.0	62	8	55
PSS	19.5	43	18	52
PRD	15.6	31	6	36
PDC	14.6	31	12	28
PES VERTS	9.6	20	10	13
PEV	2.4	2	-	3
PEL VERTS LIB.	1.4	3	2	-
PLS	1.8	4	-	4
UDF	1.3	1	-	2
DIVERS	4.8	3	1	7
TOTAUX	100.0	200	57	200

L'UDC, avec son record historique de 29 % des suffrages, est le seul parti à obtenir ce résultat depuis l'introduction du système proportionnel, en 1919.

Répartition des sièges au Conseil des Etats (sur le plan suisse)

Partis	% en 2007	Sièges en 2007	(dont femmes)	Sièges en 2003
PRD	26.1	12	3	14
PDC	32.6	15	1	15
PSS	19.5	9	5	9
UDC	15.2	7	-	8
PES VERTS	4.4	2	-	0
PEL V. LIBERAUX	2.2	1	1	0
TOTAUX	100.0	46	9	46

Conseil National, voir encore : http://www.politik-stat.ch/nrw2007CH_fr.html

Conseil des Etats, voir encore : http://www.politik-stat.ch/srw2007CH_fr.html